

**Felhasználói kézikönyv:
Légcellás párnák**

REF

0804514, 0804515, 0804516



REF

0804517, 0804518, 0804519



Rendeltetészerű használat:

A légcellás felfekvések elleni párnák célja a felfekvések kialakulásának korlátozása és késleltetése. Speciális igényű emberek vagy idősek számára is alkalmasak, akik kerekesszékekkel közlekednek és hosszú ideje ülő életmódot folytatnak. Használhatják olyan felhasználók is, akiknek nincsenek tüneteik, és nagyobb kényelmet szeretnének nyújtani a mindennapi életükben. A felfekvések elleni párnákat a felhasználó maga is használhatja. A párna felhelyezésekor fontos, hogy a felhasználó rendszeres időközönként felálljon vagy felemelkedjen, hogy korlátozza a medence hosszan tartó összenyomódását a kiálló csontok területén.

Jellemzők:

- Selymes tapintás és puhaság a maximális légyszövetvédelem érdekében
- Légáteresztő huzat, könnyen mosható és szárítható
- Éggátló tulajdonságokkal rendelkező huzat
- Ergonómikus kialakítás, amely csökkenti a hőképződést a légcellák közötti rés miatt.
- Könnyű és könnyen hordozható (fogantyúval a huzaton)
- Az összekapcsolt 3D légcellák nagy tehermentesítést és hatékony nyomáseloszlást biztosítanak
- A belső légáramlás ülés közben automatikusan igazodik a testfelépítéshez és a súlyhoz a jobb illeszkedés érdekében
- A párna könnyen beállítható a kívánt pozícióba (speciális pántokkal)
- TPI (termoplasztikus poliuretán) védőpárnabevonat a könnyű tisztítás érdekében
- A **0804517, 0804518, 0804519** párnakódok lehetőséget kínálnak a légáramlás automatikus beállítására a felhasználó igényei szerint, innovatív kialakítás alapján.

Doboz tartalma:

- Egy párna
- Egy huzat
- Egy kézi légpumpa (csak a **0804514, 0804515, 0804516** modellekhez)

Beállítási útmutató

- 1) Helyezze a párnát az ülésre.
- 2) Nyissa ki a szelepeket, és fújja fel a párnát a kézi pumpával (csak a 0804514, 0804515, 0804516 modellekhez) vagy nyissa ki a szelepet az automatikus felfújáshoz - önfelfújás (csak a 0804517, 0804518, 0804519 modellekhez)
- 3) Helyezze a beteget a párnára
- 4) Javasoljuk, hogy a párna nyomását a felhasználó igényei szerint 10 naponta állítsa be.

Tisztítási és mosási útmutató

Párna

- Mossa meg a párnát antiszeptikus szappannal.
- Törölje át a párnát nedves ruhával: öblítse le tiszta vízzel, majd szárítsa meg levegőn.
- Ne használjon mosószereket vagy más oldószereket.
- Ne mosson gépben vagy szárítógépben.
- Ne használjon hőkezelést vagy autoklávot.

Huzat.

- 30°C-on mosható, vasalni tilos.
- Higiéniai okokból minden párnát csak egy beteg használhat.

Műszaki adatok

KÓD	LEÍRÁS	-VEL	MÉRETEK (Szé x H x Ma)	MAX. TERHELÉS
0804514	Légcellás párna "Anesis I" 42 X 42 X 5 cm TPU	Levegő	42 X 42 X 5 cm	160 kg
0804515	Légcellás párna "Anesis I" 40 X 46 X 5 cm TPU	Levegő	40 X 46 X 5 cm	160 kg
0804516	Légcellás párna "Anesis I" 46 X 46 X 5 cm TPU	Levegő	46 X 46 X 5 cm	160 kg
0804517	Légcellás, önfelfújó párna "Anesis II" TPU	Levegő	42 X 42 X 5 cm	160 kg
0804518	Légcellás, önfelfújó párna "Anesis II" 42 X 42 X 5 cm TPU	Levegő	40 X 46 X 5 cm	160 kg
0804519	Légcellás, önfelfújó párna "Anesis II" 46 X 46 X 5 cm TPU	Levegő	46 X 46 X 5 cm	160 kg

KÓD	PÁRNABEVONAT ANYAGA	BORÍTÓANYAG ÖSSZETÉTELE	SZELEPEK
0804514	TPU	FELSŐ RÉSZ: KÖTÖTT, RUGALMAS ANYAG TÚZGÁTLÓ TULAJDONSÁGOKKAL ALSÓ RÉSZ: PVC BŐR TÚZGÁTLÓ TULAJDONSÁGOKKAL	1
0804515	TPU		1
0804516	TPU		1
0804517	TPU		1
0804518	TPU		1
0804519	TPU		1

Figyelem!

- Ne dohányozzon és ne használjon nyílt lángot a párna közelében.
- Ne tegye ki a párnát közvetlen hőhatásnak.
- Ha szükséges, először leeresztve tárolja a párnát.
- Tisztítsa meg a terméket hetente.
- Védje az alkatrészeket a karcolásoktól, vágásoktól és szúrásoktól.
- Sérülés vagy meghibásodás esetén forduljon hivatalos és képzett viszonteladójához.

- Ne használja a terméket a kézikönyvben nem szereplő célra.
- A Mobiak S.A. elhárít minden felelősséget a termék helytelen használatából vagy a kézikönyvben nem említett használatból eredő következményekért.
- A MOBIK S.A. fenntartja a jogot, hogy előzetes értesítés nélkül módosítsa a készüléket és a jelen dokumentumban található információkat.

Környezetvédelem:

Ha a termékét ki kell cserélni, vagy már nem szolgálja Önt, vegye figyelembe a környezetet.

- 1) Ne dobja ki a terméket a kommunális hulladékkal együtt (ez a feltüntetett újrahasznosítási szimbólum fontossága is).
- 2) Lépjen kapcsolatba az önkormányzattal, hogy jelezze a termék újrahasznosítási helyét.
- 3) A használhatatlan terméket a megfelelő helyen kell leadnia.

Balesetjelentés:

A készülék használatával kapcsolatban felmerülő minden súlyos balesetet jelenteni kell a gyártónak és a felhasználó és/vagy a beteg lakóhelye szerinti tagállam illetékes hatóságának.

Megfelelőségi nyilatkozat Kizárólag mi vagyunk felelősek azért, hogy kijelentsük, hogy a jelen nyilatkozatban említett orvostechnikai eszközök alacsony kockázatú osztályba (I. osztály) tartoznak, és megfelelnek a 745/2017/EK európai rendelet követelményeinek, valamint adott esetben a hivatkozott szabványoknak és jogszabályoknak.

Garancia

A termékre a vásárlás dátumától számított két (2)* év jótállás vonatkozik a megfelelő működésre.

A garancia a gyári hibákra vonatkozik, és nem terjed ki a nem rendeltetésszerű használatból, nem megfelelő karbantartásból, módosításból, túlzott használatból vagy a termék használati utasításának be nem tartásából eredő hibákra.

Nem terjed ki továbbá a kopott alkatrészekre és a használat vagy időbeli károsodást okozó dolgokra.




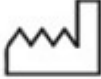














A garancia nem vonatkozik a természeti katasztrófák, jogosulatlan karbantartás vagy javítás, áramellátási problémák (ahol vannak) és a szállítócégek által okozott károkra vagy hibákra sem.



MOBIK S.A.
ΚΑΘΙΑΝΑ ΑΚΡΟΤΗΡΙΟΥ, ΧΑΝΙΑ - ΚΡΗΤΗ
KATHIANA AKROTIRIOU CHANIA - CRETE
T: +30 28210 63222 | WEB: www.mobiakcare.com



A címkén, a fő dobozon és/vagy a felhasználói kézikönyvön nyomtatott szimbólumok leírása

	ORVOSI ESZKÖZ		CE JELÖLÉS
	GYÁRTÓ		GYÁRTÁSI DÁTUM
	TERMÉK SZÁM		OLVASSA EL HASZNÁLATI UTASÍTÁST
	SOROZAT SZÁM		NE HASZNÁLJA, HA CSOMAGOLÁS SÉRÜLT
	TÉTEL SZÁM		HELYES IRÁNY FELFELÉ
	EGYEDI ESZKÖZAZONOSÍTÓ		NAPFÉNYTŐL TÁVOL TARTANDÓ
	TARTSA SZÁRAZON		HALMOZÁSI MAGASSÁG
	ÓVATOSAN KEZELEJE		TÖRÉKENY
	CSAK BELTÉRI HASZNÁLATI		ELEKTROMOS ÉS ELEKTRONIKUS BERENDEZÉSEK HULLADÉKAIRÓL SZÓLÓ IRÁNYELV